

Dzieciaki w akcji



ISBN 978-83-267-3602-5



9 788326 736025

karty pracy trzylatka

**nowa
era**

Dzieciaki w akcji

Nabyta przez Ciebie publikacja jest dziełem twórcy i wydawcy. Prosimy o przestrzeganie praw, jakie im przysługują. Zawartość publikacji możesz udostępnić nieodpłatnie osobom bliskim lub osobiście znanym, ale nie umieszczaj jej w internecie. Jeśli cytujesz jej fragmenty, to nie zmieniaj ich treści i koniecznie zaznacz, czyje to dzieło. Możesz skopiować część publikacji jedynie na własny użytek.

Szanujemy cudzą własność i prawo. Więcej na www.legalnakultura.pl



© Copyright by Nowa Era Sp. z o.o. 2019
ISBN 978-83-267-3602-5

Autorzy kart pracy: Anna Pawłowska-Niedbała: s. 3, 17, 31, 35, 47, 65, 73, 79, 99, 111, 123, 131, 135, 139, 143, 145, 155, 157; Anna Pawłowska-Niedbała, Kamila Jakubowska: s. 43
Edyta Kurek, Anna Sosnowska: s. 11, 15, 19, 45, 55, 77, 85, 87, 97, 107, 129, 133;
Natalia Łasocha, Magdalena Ledwoń: s. 5, 7, 13, 21, 23, 39, 41, 59, 69, 71, 75, 89, 91, 93, 95, 105, 113, 115, 117, 147, 149, 151; Marzena Prądkyńska: s. 1, 33, 53, 107, 137;
Anna Sosnowska, Miłoslawa Koszałka: s. 9, 29, 81, 101, 103, 119, 121, 125, 127, 153;
Elżbieta Surowiec, Marzanna Zaborowska: s. 49, 57, 61, 63.

Redaktor serii: Agnieszka Uścińska.

Redakcja merytoryczna i opracowanie redakcyjne: Agnieszka Uścińska.

Konsultacja merytoryczna: Anna Pawłowska-Niedbała, Dominika Gajkowska.

Nadzór artystyczny: Kaia Pichler. **Projekt graficzny:** Anna Szaniawska, Anna Wielbut, Elżbieta Grozdew.

Projekt okładki: Anna Wielbut, Elżbieta Grozdew, Marta Sieczkowska.

Opracowanie graficzne: Elżbieta Grozdew, Agata Muszalska, Justyna Dybala.

Realizacja projektu graficznego: Dorota Gajda.

Fotoedycja: Maciej Wróbel. **Opracowanie i montaż zdjęć:** Piotr Kawecki.

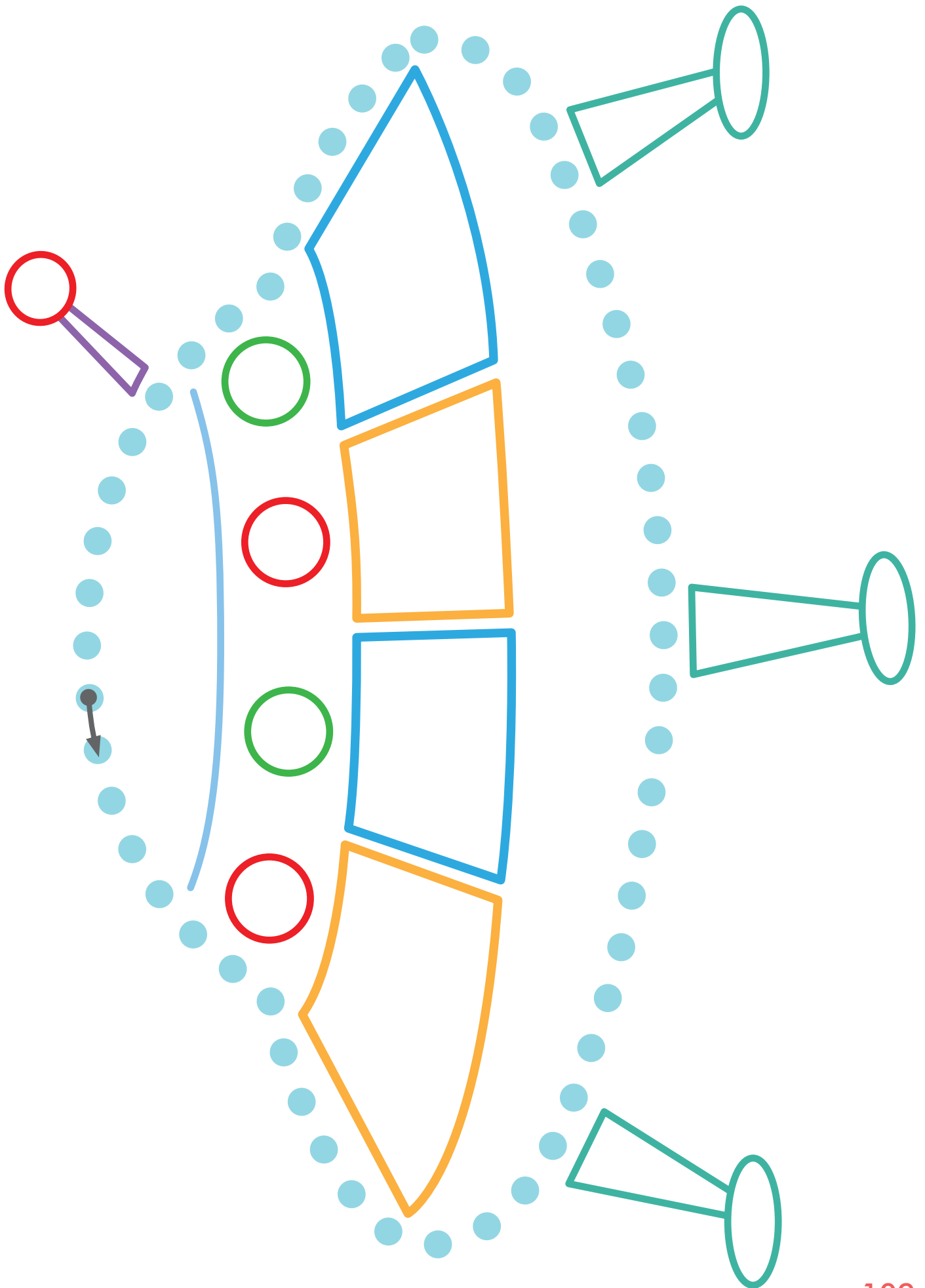
Autorzy ilustracji: Agnieszka Antoniewicz: s. 53, 147; Marcin Bruchnalski: s. 35–37, 157; Małgorzata Cieślak: s. 103, 127; Joanna Dudoń: s. 155 (autobus, żaglówka); Justyna Dybala: s. 65–67, 69 (pudełka); Ala Gapińska: s. 55 (bałwan), 155 (balon, samochód, samolot, pociąg); Anna Gensler: s. 59; Anita Graboś: s. 43, 49, 57, 125, karty grafomotoryczne A3; Elżbieta Grozdew: s. 1, 3, 11, 15, 19, 33, 45, 47, 55, 65–67, 77, 81, 83, 85, 99, 137, 139, 141; Elżbieta Jarzabek: s. 13, 41, 51, 61, 63, 73, 95, 105, 119, 121; Katarzyna Kołodziej: s. 23, 113; Tomasz Kozłowski: s. 107; Tomasz Samojlik: s. 75; Anna Sędziwy: s. 21, 115, 149; Marta Sieczkowska: s. 131, dyplom; Anna Szaniawska: s. 109; Elżbieta Śmietanka-Combiak: s. 69 (wstążki), 91, 93, 97, 101, 129, 145, 151; Beata Zdęba: s. 39, 89; Agnieszka Zelewska: s. 71, 135.

Zdjęcia: Maciej Wróbel: s. 49 (gotowe projekty); skynesher/Getty Images: s. 17 (leżakowanie); gary sludden/Getty Images: s. 79 (dziewczynka z mikrofonem); Chris Lishman 2016/Getty Images: s. 143 (kaczki); Franz Wogerer/Getty Images: s. 143 (wilgi); Shutterstock.com: s. 5, 7, 8, 9, 17 (bez leżakowania), 24, 25, 26, 27, 28, 29, 36, 38, 64, 72, 79 (bez dziewczynki z mikrofonem), 87, 104, 111, 114, 122, 123, 133, 143 (bez wilg i kaczek), 147 (owoce), 148, 153, Wyklejanka: s. 5, 75, 153.

Wydawnictwo dołożyło wszelkich starań, aby odnaleźć posiadaczy praw autorskich do wszystkich utworów zamieszczonych w publikacji. Pozostałe osoby prosimy o kontakt z Wydawnictwem.

Nowa Era Sp. z o.o.
Aleje Jerozolimskie 146 D, 02-305 Warszawa
www.nowaera.pl, e-mail: nowaera@nowaera.pl, tel. 801 88 10 10


Druk i oprawa: Color Graf Sp. z o.o., Gdańsk




■ Narysuj statek kosmiczny, łącząc kropki. Pokoloruj pojazd.




■ Narysuj krzyżyki obok przedmiotów potrzebnych do sprzątan.



- Popatrz na obrazki. Zastanów się, co wydarzyło się najpierw, a co potem.
- Ułóż obrazki w odpowiedniej kolejności i opowiedz historyjkę.





-  ■ Uzupełnij obrazek naklejkami.
- Popatrz, jak wygląda krokus, i tak samo pokoloruj go w ramce.
- Policz bociany na obrazku.



■ Wypchnij elementy, wymieszaj i ułóż obrazek. Jak nazywa się ten kwiat?



- Dokończ kolorowanie parasolki. Jakie kolory ma parasolka?
- Wklej dziewczynkę, którą chłopiec chroni przed deszczem.
- Dorysuj padający deszcz.